








WB06

Stadt / Gemeinde															Wahlbeteiligung	
	%	+/-	%	+/-	%	+/-	%	+/-	%	+/-	%	+/-	%	+/-	2025	2021
Stadt Bielefeld																
Bielefeld	20,2	-6,9	23,2	+3,1	16,5	-5,3	4,2	-7,1	14,4	+7,6	13,3	+7,1	4,6	-	81,8	76,1
Kreis Gütersloh																
Borgholzhausen	19,8	-8,4	26,5	+3,7	12,9	-5,6	4,3	-6,9	20,3	+12,2	7,3	+3,4	4,5	-	84,0	79,0
Gütersloh	20,6	-7,8	29,7	+4,5	12,3	-5,4	4,1	-7,2	18,6	+10,4	7,0	+3,7	4,5	-	80,1	73,7
Halle	20,8	-8,6	29,2	+2,4	14,1	-3,0	4,1	-6,4	17,3	+10,2	7,0	+3,5	4,0	-	83,7	77,1
Harsewinkel	16,9	-8,5	34,0	+2,8	9,6	-3,9	3,9	-8,0	22,5	+13,3	5,4	+2,7	4,0	-	83,2	76,9
Herzebrock-Clarholz	15,7	-9,6	37,6	+5,1	10,5	-3,6	4,8	-7,5	19,0	+11,5	5,4	+2,8	3,7	-	85,9	80,1
Langenberg	15,8	-10,0	38,3	+5,1	10,8	-2,7	4,7	-7,1	18,1	+10,8	5,2	+2,9	3,5	-	86,3	82,4
Rheda-Wiedenbrück	17,1	-8,6	35,0	+5,4	11,9	-4,6	5,0	-8,0	16,3	+10,0	6,8	+3,9	4,4	-	82,7	76,7
Rietberg	13,2	-7,7	43,3	+3,9	10,1	-3,6	4,7	-7,4	16,2	+10,1	5,4	+3,3	3,5	-	85,1	79,9
Schloß Holte-Stukenbrock	15,5	-8,1	35,1	+4,0	9,1	-3,3	4,6	-9,1	21,3	+11,7	5,9	+3,3	4,5	-	84,8	78,7
Steinhagen	19,8	-8,7	30,9	+4,3	13,1	-3,8	4,4	-7,6	16,9	+9,7	7,0	+3,9	4,4	-	85,6	80,3
Verl	14,5	-8,0	38,4	+2,8	11,2	-3,3	5,0	-7,9	18,2	+11,1	5,5	+3,3	4,0	-	85,1	79,4
Versmold	20,1	-11,0	29,8	+2,4	9,1	-3,8	4,2	-7,8	21,9	+13,9	6,4	+3,5	4,8	-	80,6	73,3
Werther	24,0	-5,8	26,3	+2,6	17,1	-4,5	4,6	-5,1	12,9	+7,2	8,7	+4,3	3,3	-	85,8	81,8
Kreis Herford																
Bünde	21,3	-10,5	27,2	+3,4	9,4	-3,6	3,9	-7,4	22,4	+12,1	7,2	+3,7	5,0	-	81,3	74,7
Enger	21,5	-10,1	28,5	+5,5	11,0	-3,6	4,1	-8,0	20,8	+11,9	6,6	+3,3	3,9	-	84,5	78,6
Herford	20,1	-8,4	27,1	+2,9	10,3	-4,0	4,4	-7,4	21,3	+11,3	8,1	+3,9	5,1	-	78,8	71,8
Hiddenhausen	23,1	-11,1	29,1	+6,2	10,2	-3,1	4,0	-7,4	19,9	+10,7	5,6	+2,8	4,7	-	84,2	79,7
Kirchlengern	21,8	-11,1	27,5	+4,2	8,2	-3,9	3,7	-7,8	23,6	+13,1	6,3	+3,2	5,2	-	84,3	77,9
Löhne	22,9	-11,0	25,8	+4,0	8,8	-3,8	3,9	-7,4	22,1	+12,1	7,8	+4,2	4,9	-	81,1	74,0
Rödinghausen	22,8	-12,2	28,3	+6,7	8,6	-3,6	4,9	-8,5	22,7	+14,2	5,4	+2,6	3,5	-	85,1	78,8
Spenge	23,0	-10,3	28,1	+5,7	10,9	-4,3	4,2	-7,3	18,1	+10,5	7,5	+3,8	4,2	-	86,1	80,6
Vlotho	20,7	-11,1	29,7	+5,8	9,2	-3,0	4,5	-8,3	21,1	+12,2	6,4	+2,5	4,4	-	83,3	77,4
Kreis Höxter																
Bad Driburg	14,6	-10,6	37,6	+5,0	8,2	-3,4	4,7	-7,7	21,6	+12,8	5,1	+2,0	4,4	-	82,3	76,5
Beverungen	16,3	-10,4	41,2	+3,7	7,2	-2,3	4,3	-7,3	18,9	+11,8	6,0	+3,6	2,7	-	83,4	78,8
Borgentreich	14,5	-9,4	47,0	+4,6	6,3	-1,5	4,2	-7,8	18,7	+11,4	3,9	+1,8	2,2	-	87,7	80,9
Brakel	14,1	-8,3	39,3	+1,0	8,1	-3,2	4,5	-6,9	21,5	+12,4	5,5	+3,1	4,1	-	84,1	78,0
Höxter	18,0	-9,7	37,7	+3,7	9,5	-2,2	4,1	-6,8	17,3	+10,1	6,0	+3,1	3,9	-	84,1	78,5
Marienmünster	14,4	-9,2	46,4	+4,5	8,1	-4,0	4,4	-5,6	16,5	+10,8	4,7	+2,2	3,0	-	88,3	83,7
Nieheim	18,7	-12,4	39,2	+4,9	7,3	-1,9	4,5	-6,1	18,9	+11,9	4,2	+1,8	3,2	-	86,4	81,5
Steinheim	19,0	-10,8	38,0	+6,0	7,7	-2,2	4,3	-7,7	17,9	+10,3	6,1	+3,3	3,8	-	85,2	79,2
Warburg	15,4	-10,5	38,8	+3,5	8,7	-3,0	4,3	-6,8	19,3	+11,8	5,7	+2,5	4,2	-	83,5	77,2
Willebadessen	15,2	-12,1	39,9	+2,1	6,0	-1,8	3,9	-6,7	22,6	+14,1	5,0	+2,4	4,1	-	81,6	75,9
Kreis Lippe																
Augustdorf	15,4	-10,2	24,1	-2,8	4,9	-1,9	3,4	-8,6	37,0	+19,4	5,2	+2,7	5,2	-	81,8	74,5
Bad Salzuflen	20,3	-10,5	29,2	+4,7	9,1	-2,9	4,8	-8,1	20,9	+11,1	7,1	+3,6	5,0	-	80,8	75,2
Barntrup	20,0	-11,7	29,4	+3,1	7,4	-2,9	3,7	-7,6	25,4	+14,2	5,5	+2,5	4,2	-	82,5	75,4
Blomberg	22,8	-13,5	26,0	+5,4	9,2	-3,1	4,0	-6,5	22,9	+13,5	6,5	+2,4	4,4	-	83,3	78,2
Detmold	20,8	-8,9	25,8	+4,1	13,2	-3,2	4,1	-7,3	19,4	+10,9	8,0	+3,3	4,6	-	81,7	76,1
Dörentrup	22,6	-12,0	26,8	+5,6	9,8	-2,9	4,2	-7,1	23,0	+13,1	5,2	+1,8	4,0	-	84,4	78,1
Extertal	20,9	-12,6	29,1	+5,9	7,2	-3,1	4,6	-9,1	24,3	+14,8	5,9	+2,2	3,8	-	82,2	75,9
Horn-Bad Meinberg	21,7	-10,5	27,1	+3,6	10,4	-2,5	4,1	-6,9	20,6	+11,2	7,2	+3,3	4,5	-	80,9	74,7
Kalletal	22,2	-11,7	27,1	+3,0	7,2	-2,0	3,5	-7,3	25,6	+14,4	5,6	+2,0	4,2	-	82,8	76,7
Lage	19,5	-10,4	25,0	+2,7	8,8	-3,0	3,9	-7,6	27,4	+13,6	6,3	+2,8	4,9	-	81,2	75,6
Lemgo	21,8	-9,3	26,1	+4,1	12,7	-3,0	4,0	-7,4	19,6	+10,8	7,3	+3,5	4,2	-	82,6	77,3
Leopoldshöhe	20,5	-9,9	29,7	+4,9	9,8	-2,6	4,9	-7,5	22,9	+12,6	4,8	+2,3	3,8	-	87,4	81,7
Lügde	21,0	-12,8	34,1	+7,8	7,7	-3,1	3,7	-7,1	20,2	+11,6	5,3	+2,1	3,8	-	84,3	77,8
Oerlinghausen	20,8	-9,1	29,3	+5,9	11,9	-3,5	4,7	-8,2	19,6	+11,0	5,9	+3,0	3,8	-	86,0	80,9
Schieder-Schwalenberg	21,6	-13,6	26,7	+5,0	8,9	-2,9	4,9	-6,4	23,8	+13,4	5,1	+2,5	4,1	-	82,0	77,3
Schlangen	20,0	-11,1	30,5	+6,6	9,3	-3,1	4,8	-7,1	22,7	+12,2	5,4	+2,5	3,6	-	82,9	78,2
Kreis Minden-Lübbecke																
Bad Oeynhausen	21,0	-9,1	28,9	+3,9	9,7	-4,0	4,0	-7,9	20,3	+11,2	7,0	+3,5	5,2	-	79,2	73,1
Espelkamp	16,8	-9,6	28,2	+0,4	5,9	-2,9	3,6	-7,4	30,7	+17,1	5,9	+3,2	5,1	-	79,1	71,7
Hille	24,6	-11,5	29,8	+5,1	9,7	-2,5	4,3	-6,6	18,5	+10,9	5,6	+3,1	3,9	-	86,1	81,6
Hüllhorst	21,2	-10,4	29,5	+5,1	8,6	-3,9	3,9	-7,0	23,5	+12,8	5,6	+2,6	3,9	-	84,6	79,6
Lübbecke	23,3	-9,9	28,0	+4,8	10,2	-4,0	3,9	-7,1	19,7	+11,1	7,1	+3,8	4,2	-	81,4	75,6
Minden	24,3	-10,1	23,4	+3,5	11,3	-4,3	3,9	-7,0	19,9	+11,4	8,2	+4,4	5,0	-	79,9	73,1
Petershagen	24,1	-11,3	29,1	+5,1	9,4	-2,8	3,8	-7,2	20,3	+12,3	5,6	+2,5	3,8	-	84,4	79,1
Porta Westfalica	22,7	-11,0	25,8	+4,2	9,2	-3,5	4,8	-7,3	23,1	+13,6	6,2	+2,8	4,5	-	83,0	75,9
Preußisch Oldendorf	19,4	-12,1	27,3	+3,0	7,8	-3,3	4,3	-8,0	25,7	+15,1	5,9	+2,9	5,0	-	83,6	76,8
Rahden	17,3	-9,2	35,7	+4,1	7,7	-3,7	4,8	-8,2	20,9	+12,3	5,7	+3,3	4,1	-	83,5	77,7
Stemwede	17,6	-9,0	34,4	+4,2	9,5	-2,2	5,4	-10,0	20,1	+11,8	5,8	+3,2	3,6	-	83,4	77,0
Kreis Paderborn																
Altenbeken	14,4	-9,5	39,0	+4,5	9,0	-3,6	3,4	-6,4	23,5	+13,0	4,5	+1,7	3,5	-	85,5	78,8
Bad Lippspringe	15,2	-8,9	35,1	+2,9	9,7	-2,5	4,2	-8,4	20,8	+11,6	6,7	+3,0	5,2	-	78,9	71,9
Borchen	15,0	-9,7	38,9	+6,5	12,1	-3,4	3,9	-7,3	17,7	+10,9	5,9	+3,1	3,3	-	86,8	82,2
Büren	13,4	-10,3	42,9	+5,1	7,4	-2,3	4,1	-8,5	21,1	+12,9	4,7	+2,1	3,4	-	84,4	77,4
Delbrück	10,3	-8,4	48,9	+4,1	7,1	-2,3	4,6	-8,8	18,4	+11,2	4,6	+2,6	3,3	-	84,0	78,4
Hövelhof	12,8	-8,0	42,2	+2,4	9,3	-2,4	4,4	-8,0	19,0	+11,2	5,7	+3,4	3,4	-	84,7	79,0
Lichtenau	13,8	-10,0	43,2	+5,8	7,8	-1,8	4,1	-7,7	19,7	+10,8	4,9	+2,5	3,4	-	88,0	84,4
Paderborn	14,5	-7,4	31,2	+3,9	14,6	-5,0	4,2	-8,1	18,2	+10,1	9,3	+5,1	4,5	-	81,2	74,9
Salzkotten	14,1	-8,5	42,6	+5,8	9,8	-3,4	3,9	-8,3	17,8	+10,1	5,0	+2,5	3,4	-	86,0	80,9
Bad Wünnenberg	11,7	-10,6	44,0	+5,6	7,3	-2,7	4,7	-9,1	22,1	+13,4	4,4	+2,5	2,9	-	86,7	80,9

Das vorläufige Endergebnis der Zweitstimmen aus Ostwestfalen-Lippe. Das BSW tritt zum ersten Mal an – deshalb werden keine Vergleichszahlen genannt.